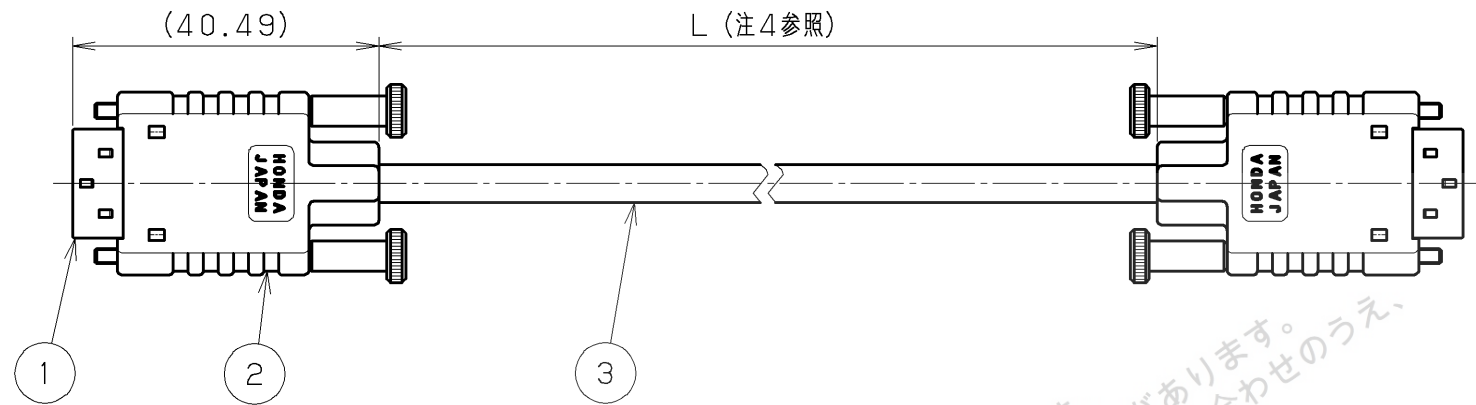
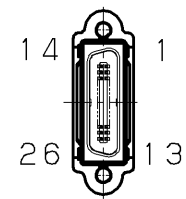
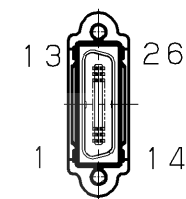


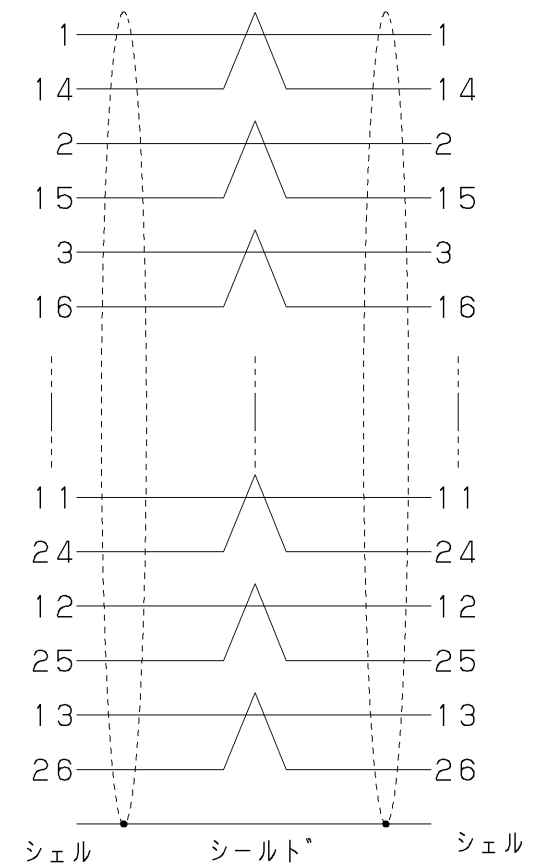
CN1



CN2



CN1 布線表 CN2
ピンNo. ピンNo.



注1. 配線は布線表により行います。

2. 検査項目

- 外観寸法
- 導通：異常なきこと。
- 絶縁抵抗：DC100 [V] にて100 [MΩ] 以上。
- 耐電圧：AC250 [V] (r. m. s.) 1秒間

3. 使用部品

- コネクタ：HDR-E26MAG1+
- △ ケース：HDR-E26LPHP+

ケーブル 坂東電線製
UL20276 BIOS-E-3013P-B
13PX30AWG (7/0.102) 黒色

4. ケーブル長は製番のLに続く()内の数字をcm表示で表します。

例

HDR-AS-0148-L100+の場合
ケーブル長=100cm

公差は下表によります。

ケーブル長L (mm)	公差 (mm)
~1000	±50
~3000	±75
~5000	±125
5000~	±150

HTK

The product information in this data is for reference only. This is subject to change without notice. Contact our sales staff for further information before ordering any of our products. Please request Engineering design information.

△3				3	ケーブル		1		注3参照
△2				2	ケース		2		注3参照
△1	2018 06.06	村上	ケース品番変更	1	コネクタ		2		注3参照
改版 LTR.	年月日 DATE	変更者 BY	変更内容 REV. DESCRIPT	番号 No.	部品名称 PART NAME	材質 MATERIAL	個数 QTY	処理 FINISH	備考 NOTE
年月日	DATE	尺度	SCALE	単位	UNIT	3角法	HTK 本多通信工業株式会社 HONDA TSUSHIN KOGYO CO., LTD.		
10.30 (2012)	1/1	mm (INCH)	3RD. A. P	名称 NAME		ケーブルアセンブリー (RoHS対応品)			
製図 DR.	設計 DE.	計検 CHK.	図検 CHK.	承認 APP.	名称 NAME	製番 PART NO.			
村上	村上	吉田	—	加藤	HDR-AS-0148-L () +				